

Factsheet

Wahlen in der Türkei: Wie wählen türkeistämmige Personen in Deutschland?

Mai 2023

Inhalt

Die Parteien.....	2
Wahlberechtigte	3
Wahlberechtigte in Deutschland	3
Die Wahl in Deutschland.....	4
Wie wählen Türk*innen in Deutschland?.....	5

Am 14. Mai 2023 werden türkische Staatsbürger*innen das Parlament und den Präsidenten neu wählen. Neben den Wahlberechtigten in der Türkei gibt es auch viele türkische Staatsbürger*innen im Ausland, die seit einer Änderung der Wahlbestimmungen 2012 aus dem Ausland wählen können. In Deutschland leben rund 2,8 Millionen türkeistämmige Personen.¹ Es ist die größte Community weltweit. 1,5 Millionen von ihnen können an der Wahl teilnehmen.²

DIE PARTEIEN

Bei der kommenden Wahl stehen sich zwei größere Lager gegenüber:

- Das **Regierungsbündnis** (Cumhur İttifakı); Präsidentschaftskandidat ist der derzeitige Amtierende, Recep Tayyip Erdoğan (AKP); beteiligte Parteien sind die beiden Regierungsparteien AKP (rechts-konservativ) und MHP (rechtsextrem).
- Das **6-er Oppositionsbündnis** (Millet İttifakı); Präsidentschaftskandidat ist der Oppositionsführer Kemal Kılıçdaroğlu (CHP); beteiligt sind sechs Parteien, die teilweise Abspaltungen größerer Parteien sind: CHP (säkular; von links bis nationalistisch-konservativ), İYİ-Parti (nationalistisch, Abspaltung von der MHP), Saadet Partisi (islamistisch-konservativ), DEVA Partisi (liberal-konservativ, von einem ehemaligen AKP-Mitglied geführt), Gelecek Partisi (liberal-konservativ, von einem ehemaligen AKP-Mitglied geführt) und DP (mitte-rechts)

Eine weitere wichtige Partei ist die „Yeşil Sol Parti“, eine grün-linke Partei. Aufgrund des Verbotsverfahrens gegen die kurdische HDP könnte sie zum Auffangbecken für deren Wähler*innen werden.³

¹ Statistisches Bundesamt, [Statistischer Bericht](#) - Mikrozensus - Bevölkerung nach Migrationshintergrund - Erstergebnisse 2022

² Seckin Söylemez (2023): „Deutschland und die (Auslands-)Wahlen der Türkei: Ein [Rückblick](#)“

³ Friedrich Ebert Stiftung (2023): „Richtungswahlen am 14. Mai. Wohin steuert die [Türkei?](#)“, Seite 4

WAHLBERECHTIGTE

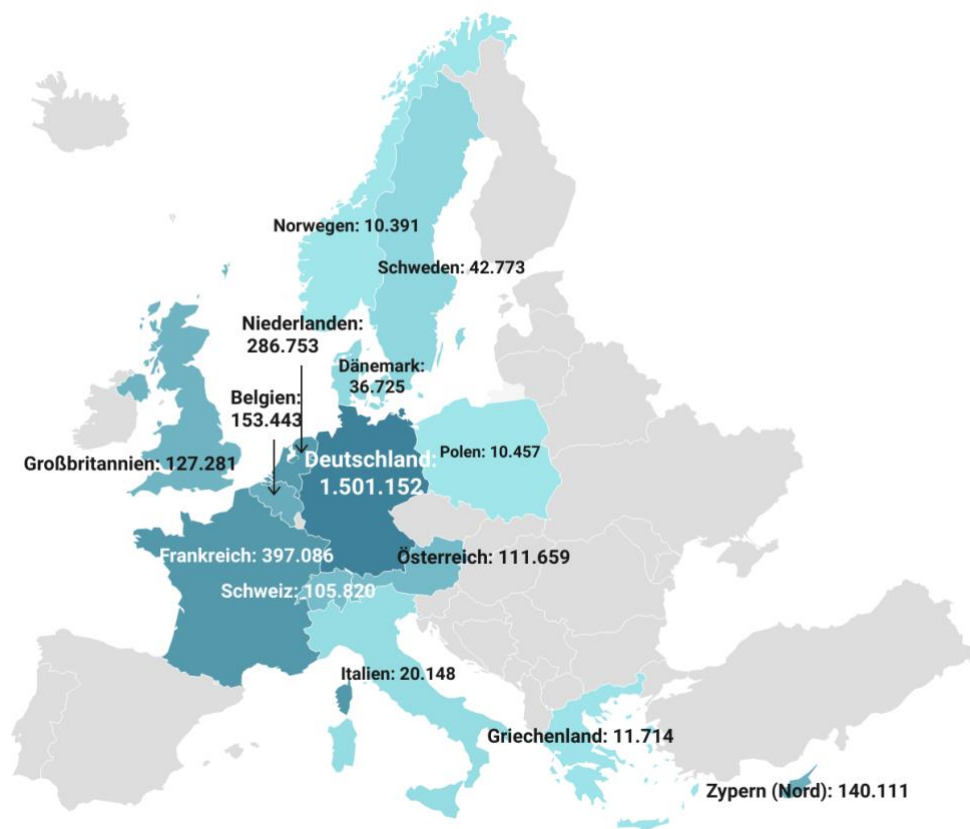
Zur Wahl in der Türkei sind insgesamt 64,1 Millionen Menschen wahlberechtigt. 3,4 Mio. von ihnen leben im Ausland.⁴ In der Türkei gilt offiziell die Wahlpflicht, wie stark der türkische Staat diese durchsetzt, ist jedoch unklar.

Wahlberechtigte in Deutschland

In Deutschland leben 1,5 Millionen wahlberechtigte türkische Staatsbürger*innen.⁵ Das ist ungefähr die Hälfte aller Menschen mit sogenanntem türkischem Migrationshintergrund in Deutschland (ca. 2,8 Millionen). Deutschland ist das Land mit den meisten Wahlberechtigten außerhalb der Türkei.

Wo wohnen die meisten türkeistämmigen Wähler*innen in West-Europa?

Zahl der Wahlberechtigten im April 2023 – Nur Länder mit mehr als 10.000 Wahlberechtigten



Grafik: MEDIENDIENST INTEGRATION 2023 • Quelle: Anadolu Agency, urt dışında sandık kurulan ülkelerde en çok seçmen Almanya, en az seçmen Brezilya'da (26.4.2023) • Erstellt mit Datawrapper

⁴ ANKA Nachrichten Agentur (17.4.2023): Wahlkommissionsvorsitzender Yener [gab bekannt](#), dass 64.113.941 Wähler bei den Wahlen abstimmen

⁵ Anadolu Nachrichten Agentur (27.4.2023): „Wähler im Ausland haben begonnen [abzustimmen](#)“

DIE WAHL IN DEUTSCHLAND

Türkische Staatsbürger*innen können in 26 Wahllokalen ihre Stimmen abgeben.⁶ Die Wähler*innen in Deutschland können vom 27. April bis zum 9. Mai (1. Mai in einigen Wahllokalen) ihre Stimmen abgeben. In den ersten fünf Tagen der Wahl haben schon knapp 300.000 Personen gewählt – 24 Prozent mehr als im gleichen Zeitraum der Wahlen 2018.⁷ Kommt es in der Präsidentschaftswahl zur Stichwahl, findet die zweite Runde in Deutschland zwischen dem 20. Mai und dem 24. Mai statt (21. Mai in einigen Wahllokalen).⁸

Wahllokale für die Türkei-Wahlen in Deutschland

Standorte der Urnen für die Präsidentschafts- und Parlamentswahlen in der Türkei, 2023



* Die Adressen sind teilweise die Konsulate selbst oder anderweitige Lokale.

Grafik: MEDIENDIENST INTEGRATION 2023 • Quelle: Yüksek Seçim Kurulu (YSK) • Erstellt mit Datawrapper

⁶ Daten der Karte basieren auf: YSK (2023): „Urnen und Datum für die Wahl“, Seite 1f

⁷ CHP Berlin, Tweet am 3.5.2023

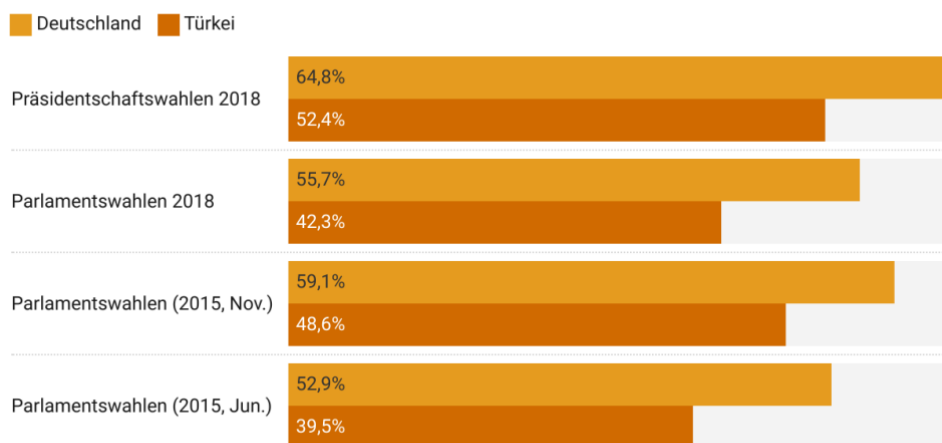
⁸ Yüksek Seçim Kurulu (2023): Wahlkalender für die Präsidentschafts- und Parlamentswahl 2023, Seite15ff

WIE WÄHLEN TÜRK*INNEN IN DEUTSCHLAND?

Bei der letzten Parlaments- und Präsidentschaftswahl 2018 nahmen rund 46 Prozent der 1,4 Millionen Wahlberechtigten in Deutschland an der Wahl teil. Insgesamt lag die Wahlbeteiligung bei etwa 86 Prozent.⁹

Tendenziell schneidet die AKP von Präsident Recep Tayyip Erdoğan in Deutschland besser ab als in der Türkei: Bei der Präsidentschaftswahl 2018 gewann Erdoğan (AKP) mit insgesamt 52,4 Prozent der Stimmen, konnte aber in Deutschland mit 64,8 Prozent eine deutlich höhere Zustimmungquote erzielen. Ähnlich war es beim Verfassungsreferendum, mit dem die AKP 2017 die Befugnisse des Präsidenten erweiterte: In der Türkei stimmten 51,4 Prozent der Wähler*innen dem Referendum zu, in Deutschland waren es 61,3 Prozent.¹⁰

AKP erfolgreicher in Deutschland als in der Türkei



Grafik: MEDIENDIENST INTEGRATION 2023 • Quelle: YSK, Wahlergebnisse für die Türkei und Deutschland 2015-2018 • Erstellt mit Datawrapper

Die wichtigste Oppositionspartei, CHP, hat bislang in Deutschland niedrigere Wahlergebnisse erzielt als in der Türkei: Bei der Parlamentswahl 2018 kam sie in der Türkei auf rund 22,2 Prozent. In Deutschland lediglich auf 15,6 Prozent.

Als Gründe für den Erfolg von Präsident Erdoğan und seiner Partei in Deutschland nennen Forscher*innen die besondere Aufmerksamkeit der Partei für Auslands-Türk*innen: 2010 gründete die Regierung Erdoğan etwa ein „Amt für Auslandstürken und verwandte Gemeinschaften“ (YTB). Weitere Gründe seien Frust und Unzufriedenheit vieler türkeistämmigen Personen in Deutschland, die Diskriminierung und sozialer Ausgrenzung

⁹ Yunus Ulusoy, [Wahlen in der Türkei am 24. Juni 2018](#): Die Ergebnisse, Seite 4 ff. und YSK, [Wahlergebnisse Parlaments- und Präsidentschaftswahl 2018](#) (Seite unerreichbar bis zum 14.5.)

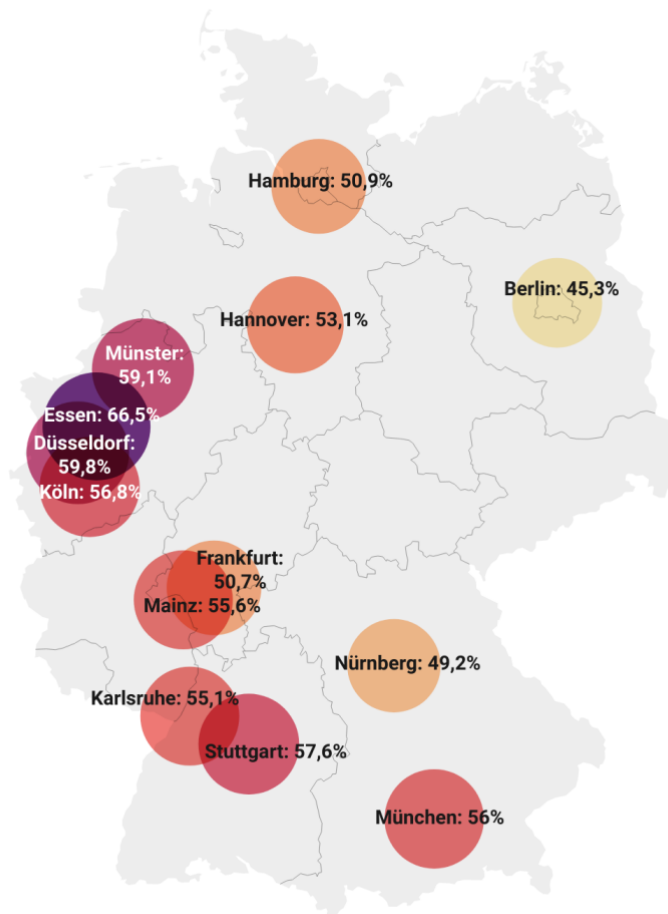
¹⁰ Ibid.

erleben – und deshalb Erdoğans nationalistische und oftmals antieuropäische Haltung befürworten würden.¹¹

Zwischen den Bundesländern gibt es erhebliche Unterschiede. Die AKP ist besonders beliebt in den traditionellen Gebieten der Arbeitsmigration aus der Türkei wie Nordrhein-Westfalen.

AKP erzielte 2018 beste Ergebnisse in NRW

Wahlergebnisse der AKP für die Parlamentswahl 2018 nach Wahlbezirken



Grafik: MEDIENDIENST INTEGRATION 2023 • Quelle: YSK, Wahlergebnisse für Deutschland • Erstellt mit Datawrapper

Wissenschaftler*innen nehmen an, dass die erste Generation an Einwanderer*innen, die in den 1960er Jahren meist aus Anatolien nach Deutschland kamen, eher die AKP wählen.¹² Die Wähler*innen der pro-kurdischen, linksgerichteten HDP hingegen, sind vor allem Personen, die in den 1980er und 1990er Jahren aus politischen Gründen die Türkei verlassen haben oder nach 2016 eingewandert sind.¹³

¹¹ Sinem Adar (2020): Eine Neubetrachtung der politischen Einstellung türkischer Migranten in Deutschland, Seiten 24 ff

¹² Serhat Karakayali (2018): Wahlen in der Türkei am 24. Juni. Die Ergebnisse, Seite 7

¹³ Sinem Adar (2020): Eine Neubetrachtung der politischen Einstellung türkischer Migranten in Deutschland, Seite 24